

目 录

| | |
|-----------------------|----|
| 第四部分：人才培养成效 | 1 |
| 第八章：培养目标认知情况 | 1 |
| 一、培养目标认知度 | 1 |
| 二、培养目标认可度 | 4 |
| 第九章：毕业要求认知与达成情况 | 7 |
| 一、毕业要求认知度 | 7 |
| 二、毕业要求达成度 | 9 |
| 第十章：基础能力素质 | 12 |

第四部分：人才培养成效

第八章：培养目标认知情况

一、培养目标认知度

培养目标认知度：2021 届毕业生对学校培养目标认知度为 95.93%，均值为 3.77 分（5 分制）。

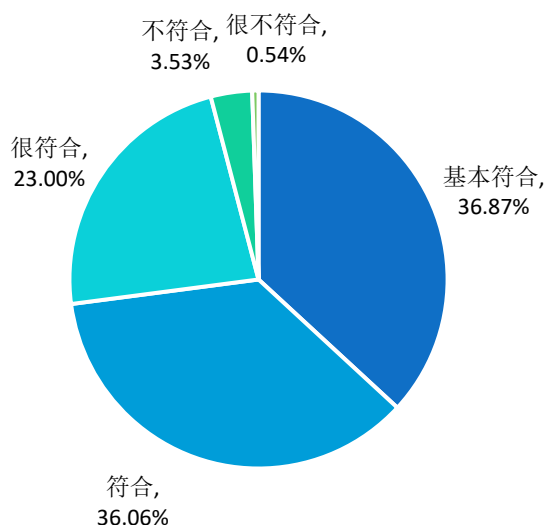


图 4-1 2021 届毕业生对学校培养目标认知情况的评价

注：毕业生对学校培养目标认知情况评价包括“很不符合、不符合、基本符合、符合、很符合、无法评价”；认知度为选择“很符合”、“符合”和“基本符合”的人数占“此题总人数-无法评价人数”的比例，并针对毕业生反馈分别赋予 1-5 分（“很不符合”=1 分，“很符合”=5 分），计算均值。

各院系的培养目标认知度：2021 届毕业生的培养目标认知度相对较高的院校是人文与传媒系（97.92%）、高职专业学院（97.87%）、机电信息系（97.75%）等。

表 4-1 2021 届各院系毕业生培养目标认知情况分布

| 院系 | 很符合 | 符合 | 基本符合 | 不符合 | 很不符合 | 认知度 | 均值 |
|--------|--------|--------|--------|-------|-------|--------|------|
| 人文与传媒系 | 21.88% | 37.50% | 38.54% | 2.08% | 0.00% | 97.92% | 3.79 |
| 高职专业学院 | 23.40% | 36.17% | 38.30% | 2.13% | 0.00% | 97.87% | 3.81 |
| 机电信息系 | 27.53% | 36.52% | 33.71% | 1.69% | 0.56% | 97.75% | 3.89 |
| 化学工程系 | 23.40% | 38.30% | 35.74% | 2.55% | 0.00% | 97.45% | 3.83 |

| 院系 | 很符合 | 符合 | 基本符合 | 不符合 | 很不符合 | 认知度 | 均值 |
|--------|--------|--------|--------|-------|-------|--------|------|
| 经济管理系 | 23.90% | 37.97% | 35.42% | 2.03% | 0.68% | 97.29% | 3.82 |
| 土木工程系 | 26.19% | 37.55% | 32.42% | 3.66% | 0.18% | 96.15% | 3.86 |
| 计算机工程系 | 19.63% | 33.11% | 41.12% | 5.26% | 0.88% | 93.86% | 3.65 |

各专业的培养目标认知度：2021 届毕业生的培养目标认知度相对较高的专业是宝玉石鉴定与加工（100.00%）、传播与策划（100.00%）、汽车检测与维修技术(高职专业学院)（100.00%）等。

表 4-2 2021 届各专业毕业生培养目标认知情况分布

| 专业 | 很符合 | 符合 | 基本符合 | 不符合 | 很不符合 | 认知度 | 均值 |
|-----------------------|--------|--------|--------|-------|-------|---------|------|
| 宝玉石鉴定与加工 | 28.57% | 28.57% | 42.86% | 0.00% | 0.00% | 100.00% | 3.86 |
| 传播与策划 | 17.39% | 43.48% | 39.13% | 0.00% | 0.00% | 100.00% | 3.78 |
| 汽车检测与维修技术 (高职专业学院) | 25.93% | 33.33% | 40.74% | 0.00% | 0.00% | 100.00% | 3.85 |
| 数控技术(高职专业学院) | 22.22% | 44.44% | 33.33% | 0.00% | 0.00% | 100.00% | 3.89 |
| 商务英语 | 33.33% | 35.56% | 31.11% | 0.00% | 0.00% | 100.00% | 4.02 |
| 电梯工程技术 | 28.57% | 57.14% | 14.29% | 0.00% | 0.00% | 100.00% | 4.14 |
| 汽车检测与维修技术 (机电信息系) | 34.88% | 34.88% | 30.23% | 0.00% | 0.00% | 100.00% | 4.05 |
| 模具设计与制造 | 18.75% | 37.50% | 43.75% | 0.00% | 0.00% | 100.00% | 3.75 |
| 道路桥梁工程技术 | 53.85% | 38.46% | 7.69% | 0.00% | 0.00% | 100.00% | 4.46 |
| 石油化工技术 | 28.57% | 50.00% | 21.43% | 0.00% | 0.00% | 100.00% | 4.07 |
| 税务 | 23.81% | 33.33% | 42.86% | 0.00% | 0.00% | 100.00% | 3.81 |
| 食品加工技术 | 37.93% | 20.69% | 41.38% | 0.00% | 0.00% | 100.00% | 3.97 |
| 会计 | 22.03% | 42.29% | 34.80% | 0.44% | 0.44% | 99.12% | 3.85 |
| 食品营养与检测 | 17.98% | 46.07% | 34.83% | 1.12% | 0.00% | 98.88% | 3.81 |
| 物流管理 | 26.58% | 41.77% | 30.38% | 1.27% | 0.00% | 98.73% | 3.94 |
| 建筑工程技术 | 38.18% | 36.36% | 23.64% | 1.82% | 0.00% | 98.18% | 4.11 |
| 数字媒体应用技术 | 24.68% | 33.77% | 39.61% | 1.30% | 0.65% | 98.05% | 3.81 |
| 人力资源管理 | 19.15% | 36.17% | 42.55% | 2.13% | 0.00% | 97.87% | 3.72 |
| 电气自动化技术 (机电信息系) | 23.53% | 39.71% | 33.82% | 1.47% | 1.47% | 97.06% | 3.82 |
| 工程造价 | 29.03% | 35.48% | 32.26% | 3.23% | 0.00% | 96.77% | 3.90 |
| 建设工程管理 | 31.46% | 44.94% | 20.22% | 3.37% | 0.00% | 96.63% | 4.04 |
| 化妆品技术 | 13.79% | 41.38% | 41.38% | 3.45% | 0.00% | 96.55% | 3.66 |
| 社会工作 | 30.77% | 34.62% | 30.77% | 3.85% | 0.00% | 96.15% | 3.92 |

| 专业 | 很符合 | 符合 | 基本符合 | 不符合 | 很不符合 | 认知度 | 均值 |
|---------------------|---------|--------|--------|--------|-------|---------|------|
| 食品质量与安全 | 22.00% | 30.00% | 44.00% | 4.00% | 0.00% | 96.00% | 3.70 |
| 建筑设计 | 20.71% | 36.87% | 38.38% | 3.54% | 0.51% | 95.96% | 3.74 |
| 数控技术(机电信息系) | 34.78% | 17.39% | 43.48% | 4.35% | 0.00% | 95.65% | 3.83 |
| 电子商务 | 23.89% | 33.63% | 38.05% | 2.65% | 1.77% | 95.58% | 3.75 |
| 市场营销 | 10.00% | 25.00% | 60.00% | 5.00% | 0.00% | 95.00% | 3.40 |
| 建筑室内设计 | 21.66% | 35.67% | 37.58% | 5.10% | 0.00% | 94.90% | 3.74 |
| 软件技术 | 16.72% | 32.51% | 44.58% | 5.26% | 0.93% | 93.81% | 3.59 |
| 国际贸易实务 | 13.33% | 46.67% | 33.33% | 6.67% | 0.00% | 93.33% | 3.67 |
| 应用化工技术 | 33.33% | 40.00% | 20.00% | 6.67% | 0.00% | 93.33% | 4.00 |
| 计算机应用技术 | 19.63% | 33.33% | 40.00% | 5.93% | 1.11% | 92.96% | 3.64 |
| 通信技术 | 22.64% | 33.96% | 35.85% | 7.55% | 0.00% | 92.45% | 3.72 |
| 旅游管理 | 25.00% | 33.33% | 33.33% | 4.17% | 4.17% | 91.67% | 3.71 |
| 计算机网络技术 | 19.64% | 33.04% | 38.39% | 8.04% | 0.89% | 91.07% | 3.63 |
| 电气自动化技术 (高职专业学院) | 18.18% | 36.36% | 36.36% | 9.09% | 0.00% | 90.91% | 3.64 |
| 精细化工技术 | 44.44% | 33.33% | 11.11% | 11.11% | 0.00% | 88.89% | 4.11 |
| 景区开发与管理 | 28.57% | 28.57% | 28.57% | 14.29% | 0.00% | 85.71% | 3.71 |
| 酒店管理 | 33.33% | 27.78% | 22.22% | 16.67% | 0.00% | 83.33% | 3.78 |
| 供热通风与空调工程技术 | 100.00% | 0.00% | 0.00% | 0.00% | 0.00% | 100.00% | 5.00 |
| 机械制造与自动化 | 21.43% | 50.00% | 21.43% | 7.14% | 0.00% | 92.86% | 3.86 |

注：供热通风与空调工程技术、机械制造与自动化专业样本量较小，其分析结果仅供参考。

二、培养目标认可度

培养目标认可度：2021 届毕业生对学校培养目标认可度为 86.82%，均值为 3.51 分（5 分制）。

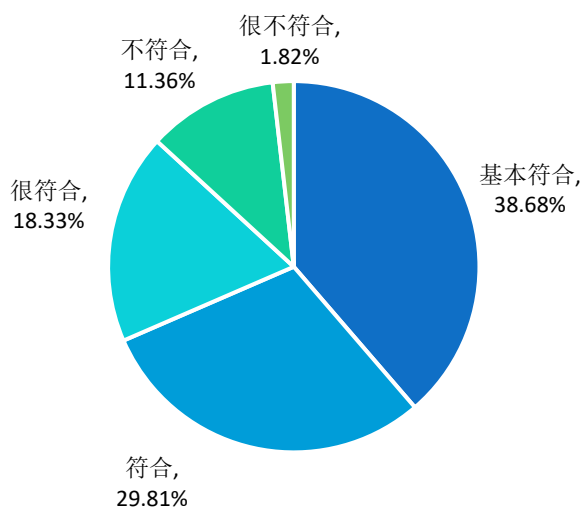


图 4-2 2021 届毕业生对学校培养目标认可情况的评价

注：毕业生对学校培养目标认可情况评价包括“很不符合、不符合、基本符合、符合、很符合、无法评价”；认可度为选择“很符合”、“符合”和“基本符合”的人数占“此题总人数-无法评价人数”的比例，并针对毕业生反馈分别赋予 1-5 分（“很不符合”=1 分，“很符合”=5 分），计算均值。

各院系的培养目标认可度：2021 届毕业生培养目标认可度相对较高的院系为化学工程系（91.30%）、土木工程系（89.11%）、人文与传媒系（88.54%）等。

表 4-3 2021 届各院系毕业生培养目标认可情况分布

| 院系 | 很符合 | 符合 | 基本符合 | 不符合 | 很不符合 | 认可度 | 均值 |
|--------|--------|--------|--------|--------|-------|--------|------|
| 化学工程系 | 16.09% | 35.65% | 39.57% | 8.26% | 0.43% | 91.30% | 3.59 |
| 土木工程系 | 22.32% | 31.00% | 35.79% | 9.41% | 1.48% | 89.11% | 3.63 |
| 人文与传媒系 | 16.67% | 34.38% | 37.50% | 10.42% | 1.04% | 88.54% | 3.55 |
| 机电信息系 | 18.64% | 31.64% | 36.72% | 12.99% | 0.00% | 87.01% | 3.56 |
| 经济管理系 | 18.74% | 30.66% | 36.80% | 11.07% | 2.73% | 86.20% | 3.52 |
| 计算机工程系 | 16.33% | 26.22% | 42.11% | 13.11% | 2.22% | 84.67% | 3.41 |
| 高职专业学院 | 18.75% | 29.17% | 35.42% | 14.58% | 2.08% | 83.33% | 3.48 |

各专业的培养目标认可度：2021 届毕业生培养目标认可度相对较高的专业为石油化工技术（100.00%）、精细化工技术（100.00%）、道路桥梁工程技术（100.00%）等。

表 4-4 2021 届各专业毕业生培养目标认可情况分布

| 专业 | 很符合 | 符合 | 基本符合 | 不符合 | 很不符合 | 认可度 | 均值 |
|----------------------|--------|--------|--------|--------|-------|---------|------|
| 石油化工技术 | 15.38% | 61.54% | 23.08% | 0.00% | 0.00% | 100.00% | 3.92 |
| 精细化工技术 | 33.33% | 33.33% | 33.33% | 0.00% | 0.00% | 100.00% | 4.00 |
| 道路桥梁工程技术 | 53.85% | 38.46% | 7.69% | 0.00% | 0.00% | 100.00% | 4.46 |
| 社会工作 | 16.00% | 32.00% | 48.00% | 4.00% | 0.00% | 96.00% | 3.60 |
| 数字媒体应用技术 | 23.03% | 34.87% | 37.50% | 3.29% | 1.32% | 95.39% | 3.75 |
| 食品营养与检测 | 11.63% | 40.70% | 43.02% | 4.65% | 0.00% | 95.35% | 3.59 |
| 食品质量与安全 | 16.00% | 30.00% | 48.00% | 6.00% | 0.00% | 94.00% | 3.56 |
| 工程造价 | 22.58% | 35.48% | 35.48% | 6.45% | 0.00% | 93.55% | 3.74 |
| 建筑工程技术 | 28.07% | 35.09% | 29.82% | 3.51% | 3.51% | 92.98% | 3.81 |
| 应用化工技术 | 35.71% | 21.43% | 35.71% | 0.00% | 7.14% | 92.86% | 3.79 |
| 商务英语 | 24.44% | 26.67% | 40.00% | 8.89% | 0.00% | 91.11% | 3.67 |
| 汽车检测与维修技术 (机电信息系) | 26.67% | 33.33% | 31.11% | 8.89% | 0.00% | 91.11% | 3.78 |
| 电气自动化技术 (高职专业学院) | 27.27% | 9.09% | 54.55% | 9.09% | 0.00% | 90.91% | 3.55 |
| 税务 | 19.05% | 33.33% | 38.10% | 9.52% | 0.00% | 90.48% | 3.62 |
| 建筑设计 | 18.97% | 29.74% | 41.03% | 8.72% | 1.54% | 89.74% | 3.56 |
| 建设工程管理 | 29.89% | 37.93% | 21.84% | 9.20% | 1.15% | 89.66% | 3.86 |
| 会计 | 20.18% | 35.96% | 33.33% | 7.46% | 3.07% | 89.47% | 3.63 |
| 电子商务 | 19.64% | 28.57% | 40.18% | 8.93% | 2.68% | 88.39% | 3.54 |
| 物流管理 | 21.79% | 32.05% | 33.33% | 11.54% | 1.28% | 87.18% | 3.62 |
| 传播与策划 | 17.39% | 43.48% | 26.09% | 13.04% | 0.00% | 86.96% | 3.65 |
| 电气自动化技术 (机电信息系) | 13.04% | 34.78% | 39.13% | 13.04% | 0.00% | 86.96% | 3.48 |
| 模具设计与制造 | 13.33% | 20.00% | 53.33% | 13.33% | 0.00% | 86.67% | 3.33 |
| 计算机网络技术 | 14.29% | 26.79% | 45.54% | 10.71% | 2.68% | 86.61% | 3.39 |
| 数控技术 (机电信息系) | 23.81% | 19.05% | 42.86% | 14.29% | 0.00% | 85.71% | 3.52 |
| 人力资源管理 | 16.67% | 31.25% | 37.50% | 12.50% | 2.08% | 85.42% | 3.48 |
| 计算机应用技术 | 16.04% | 26.12% | 42.54% | 12.31% | 2.99% | 84.70% | 3.40 |
| 建筑室内设计 | 16.03% | 26.28% | 42.31% | 14.10% | 1.28% | 84.62% | 3.42 |

| 专业 | 很符合 | 符合 | 基本符合 | 不符合 | 很不符合 | 认可度 | 均值 |
|-----------------------|---------|--------|--------|--------|--------|---------|------|
| 化妆品技术 | 13.79% | 37.93% | 31.03% | 17.24% | 0.00% | 82.76% | 3.48 |
| 汽车检测与维修技术 (高职专业学院) | 17.86% | 32.14% | 32.14% | 17.86% | 0.00% | 82.14% | 3.50 |
| 国际贸易实务 | 0.00% | 46.67% | 33.33% | 20.00% | 0.00% | 80.00% | 3.27 |
| 软件技术 | 13.88% | 23.66% | 42.27% | 17.98% | 2.21% | 79.81% | 3.29 |
| 通信技术 | 17.65% | 15.69% | 45.10% | 21.57% | 0.00% | 78.43% | 3.29 |
| 旅游管理 | 4.35% | 13.04% | 60.87% | 13.04% | 8.70% | 78.26% | 2.91 |
| 数控技术 (高职专业学院) | 11.11% | 44.44% | 22.22% | 11.11% | 11.11% | 77.78% | 3.33 |
| 食品加工技术 | 17.24% | 24.14% | 34.48% | 24.14% | 0.00% | 75.86% | 3.34 |
| 市场营销 | 10.00% | 20.00% | 40.00% | 30.00% | 0.00% | 70.00% | 3.10 |
| 宝玉石鉴定与加工 | 28.57% | 0.00% | 28.57% | 42.86% | 0.00% | 57.14% | 3.14 |
| 景区开发与管理 | 12.50% | 0.00% | 37.50% | 25.00% | 25.00% | 50.00% | 2.50 |
| 酒店管理 | 12.50% | 6.25% | 31.25% | 43.75% | 6.25% | 50.00% | 2.75 |
| 供热通风与空调工程技术 | 100.00% | 0.00% | 0.00% | 0.00% | 0.00% | 100.00% | 5.00 |
| 机械制造与自动化 | 14.29% | 42.86% | 35.71% | 7.14% | 0.00% | 92.86% | 3.64 |
| 电梯工程技术 | 16.67% | 66.67% | 0.00% | 16.67% | 0.00% | 83.33% | 3.83 |

注：供热通风与空调工程技术、机械制造与自动化、电梯工程技术专业样本量较小，其分析结果仅供参考。

第九章：毕业要求认知与达成情况

一、毕业要求认知度

毕业要求认知度：2021 届毕业生对学校毕业要求认知度为 94.80%，均值为 3.65 分（5 分制）。

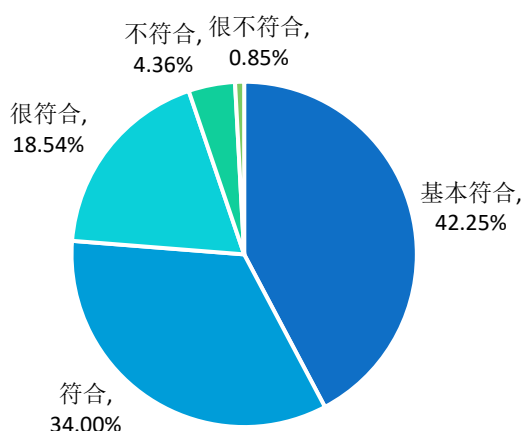


图 4-3 2021 届毕业生对学校毕业要求认知情况的评价

注：毕业生对学校毕业要求认知情况评价包括“很不符合、不符合、基本符合、符合、很符合、无法评价”；认知度为选择“很符合”、“符合”和“基本符合”的人数占“此题总人数-无法评价人数”的比例，并针对毕业生反馈分别赋予 1-5 分（“很不符合”=1 分，“很符合”=5 分），计算均值。

各院系的毕业要求认知度：2021 届毕业生毕业要求认知度相对较高的院系为化学工程系（97.86%）、土木工程系（96.28%）、经济管理系（96.10%）等。

表 4-5 2021 届各院系毕业生毕业要求认知情况分布

| 院系 | 很符合 | 符合 | 基本符合 | 不符合 | 很不符合 | 认知度 | 均值 |
|--------|--------|--------|--------|-------|-------|--------|------|
| 化学工程系 | 18.38% | 41.88% | 37.61% | 2.14% | 0.00% | 97.86% | 3.76 |
| 土木工程系 | 20.45% | 35.32% | 40.52% | 3.16% | 0.56% | 96.28% | 3.72 |
| 经济管理系 | 19.69% | 36.84% | 39.56% | 2.89% | 1.02% | 96.10% | 3.71 |
| 机电信息系 | 23.46% | 32.96% | 37.99% | 5.03% | 0.56% | 94.41% | 3.74 |
| 人文与传媒系 | 12.37% | 31.96% | 49.48% | 5.15% | 1.03% | 93.81% | 3.49 |
| 高职专业学院 | 18.75% | 27.08% | 47.92% | 4.17% | 2.08% | 93.75% | 3.56 |
| 计算机工程系 | 16.39% | 30.14% | 45.98% | 6.38% | 1.10% | 92.52% | 3.54 |

各专业的毕业要求认知度：2021 届毕业生毕业要求认知度相对较高的专业为税务（100.00%）、国际贸易实务（100.00%）、模具设计与制造（100.00%）等。

表 4-6 2021 届各专业毕业生毕业要求认知情况分布

| 专业 | 很符合 | 符合 | 基本符合 | 不符合 | 很不符合 | 认知度 | 均值 |
|-----------------------|--------|--------|--------|-------|-------|---------|------|
| 税务 | 14.29% | 45.24% | 40.48% | 0.00% | 0.00% | 100.00% | 3.74 |
| 国际贸易实务 | 6.67% | 73.33% | 20.00% | 0.00% | 0.00% | 100.00% | 3.87 |
| 模具设计与制造 | 13.33% | 33.33% | 53.33% | 0.00% | 0.00% | 100.00% | 3.60 |
| 物流管理 | 23.38% | 37.66% | 38.96% | 0.00% | 0.00% | 100.00% | 3.84 |
| 电梯工程技术 | 28.57% | 57.14% | 14.29% | 0.00% | 0.00% | 100.00% | 4.14 |
| 石油化工技术 | 21.43% | 57.14% | 21.43% | 0.00% | 0.00% | 100.00% | 4.00 |
| 精细化工技术 | 44.44% | 33.33% | 22.22% | 0.00% | 0.00% | 100.00% | 4.22 |
| 食品加工技术 | 17.24% | 34.48% | 48.28% | 0.00% | 0.00% | 100.00% | 3.69 |
| 道路桥梁工程技术 | 53.85% | 38.46% | 7.69% | 0.00% | 0.00% | 100.00% | 4.46 |
| 数控技术(机电信息系) | 30.43% | 13.04% | 56.52% | 0.00% | 0.00% | 100.00% | 3.74 |
| 食品营养与检测 | 18.18% | 44.32% | 36.36% | 1.14% | 0.00% | 98.86% | 3.80 |
| 建筑工程技术 | 23.21% | 44.64% | 30.36% | 0.00% | 1.79% | 98.21% | 3.88 |
| 商务英语 | 36.96% | 21.74% | 39.13% | 2.17% | 0.00% | 97.83% | 3.93 |
| 汽车检测与维修技术 (机电信息系) | 34.09% | 34.09% | 29.55% | 2.27% | 0.00% | 97.73% | 4.00 |
| 建设工程管理 | 23.86% | 37.50% | 36.36% | 1.14% | 1.14% | 97.73% | 3.82 |
| 数字媒体应用技术 | 20.92% | 35.29% | 41.18% | 2.61% | 0.00% | 97.39% | 3.75 |
| 工程造价 | 26.67% | 30.00% | 40.00% | 3.33% | 0.00% | 96.67% | 3.80 |
| 化妆品技术 | 10.34% | 37.93% | 48.28% | 3.45% | 0.00% | 96.55% | 3.55 |
| 会计 | 18.42% | 38.60% | 39.47% | 2.63% | 0.88% | 96.49% | 3.71 |
| 汽车检测与维修技术 (高职专业学院) | 21.43% | 25.00% | 50.00% | 3.57% | 0.00% | 96.43% | 3.64 |
| 建筑设计 | 17.19% | 33.33% | 45.83% | 3.12% | 0.52% | 96.35% | 3.64 |
| 通信技术 | 23.08% | 25.00% | 48.08% | 3.85% | 0.00% | 96.15% | 3.67 |
| 食品质量与安全 | 14.00% | 44.00% | 38.00% | 4.00% | 0.00% | 96.00% | 3.68 |
| 人力资源管理 | 8.33% | 33.33% | 54.17% | 2.08% | 2.08% | 95.83% | 3.44 |
| 建筑室内设计 | 16.67% | 34.62% | 42.95% | 5.77% | 0.00% | 94.23% | 3.62 |
| 酒店管理 | 23.53% | 29.41% | 41.18% | 5.88% | 0.00% | 94.12% | 3.71 |
| 应用化工技术 | 33.33% | 33.33% | 26.67% | 6.67% | 0.00% | 93.33% | 3.93 |
| 电子商务 | 19.47% | 35.40% | 38.05% | 4.42% | 2.65% | 92.92% | 3.65 |
| 社会工作 | 23.08% | 23.08% | 46.15% | 7.69% | 0.00% | 92.31% | 3.62 |
| 计算机网络技术 | 11.71% | 27.03% | 53.15% | 7.21% | 0.90% | 91.89% | 3.41 |

| 专业 | 很符合 | 符合 | 基本符合 | 不符合 | 很不符合 | 认知度 | 均值 |
|---------------------|--------|--------|--------|--------|--------|---------|------|
| 旅游管理 | 16.67% | 29.17% | 45.83% | 4.17% | 4.17% | 91.67% | 3.50 |
| 电气自动化技术 (机电信息系) | 15.94% | 37.68% | 37.68% | 8.70% | 0.00% | 91.30% | 3.61 |
| 传播与策划 | 8.70% | 39.13% | 43.48% | 8.70% | 0.00% | 91.30% | 3.48 |
| 计算机应用技术 | 18.38% | 30.88% | 41.91% | 7.72% | 1.10% | 91.18% | 3.58 |
| 软件技术 | 13.08% | 28.97% | 48.91% | 7.17% | 1.87% | 90.97% | 3.44 |
| 电气自动化技术 (高职专业学院) | 18.18% | 18.18% | 54.55% | 9.09% | 0.00% | 90.91% | 3.45 |
| 市场营销 | 5.00% | 30.00% | 55.00% | 10.00% | 0.00% | 90.00% | 3.30 |
| 数控技术 (高职专业学院) | 11.11% | 44.44% | 33.33% | 0.00% | 11.11% | 88.89% | 3.44 |
| 景区开发与管理 | 14.29% | 28.57% | 42.86% | 14.29% | 0.00% | 85.71% | 3.43 |
| 宝玉石鉴定与加工 | 14.29% | 42.86% | 14.29% | 14.29% | 14.29% | 71.43% | 3.29 |
| 供热通风与空调工程技术 | 66.67% | 0.00% | 33.33% | 0.00% | 0.00% | 100.00% | 4.33 |
| 机械制造与自动化 | 28.57% | 21.43% | 42.86% | 7.14% | 0.00% | 92.86% | 3.71 |

注：供热通风与空调工程技术、机械制造与自动化专业样本量较小，其分析结果仅供参考。

二、毕业要求达成度

毕业要求达成度：2021 届毕业生对学校毕业要求达成度为 94.79%，均值为 3.66 分（5 分制）。

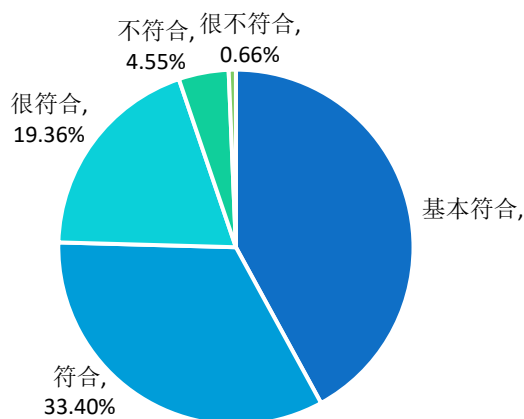


图 4-4 2021 届毕业生对学校毕业要求达成情况的评价

注：毕业生对学校毕业要求达成情况评价包括“很不符合、不符合、基本符合、符合、很符合、无法评价”；达成度为选择“很符合”、“符合”和“基本符合”的人数占“此题总人数-无法评价人数”的比例，并针对毕业生反馈分别赋予 1-5 分（“很不符合”=1 分，“很符合”=5 分），计算均值。

各院系的培养毕业要求达成度：2021 届毕业生毕业要求达成度相对较高的院系为化学工程系（98.72%）、机电信息系（96.65%）、土木工程系（96.28%）等。

表 4-7 2021 届各院系毕业生毕业要求达成情况分布

| 院系 | 很符合 | 符合 | 基本符合 | 不符合 | 很不符合 | 达成度 | 均值 |
|--------|--------|--------|--------|-------|-------|--------|------|
| 化学工程系 | 18.80% | 44.02% | 35.90% | 1.28% | 0.00% | 98.72% | 3.80 |
| 机电信息系 | 21.79% | 33.52% | 41.34% | 3.35% | 0.00% | 96.65% | 3.74 |
| 土木工程系 | 22.53% | 35.20% | 38.55% | 3.17% | 0.56% | 96.28% | 3.76 |
| 人文与传媒系 | 13.40% | 35.05% | 46.39% | 4.12% | 1.03% | 94.85% | 3.56 |
| 经济管理系 | 20.44% | 34.75% | 39.52% | 4.43% | 0.85% | 94.72% | 3.70 |
| 计算机工程系 | 16.90% | 28.98% | 46.87% | 6.37% | 0.88% | 92.76% | 3.55 |
| 高职专业学院 | 22.92% | 25.00% | 43.75% | 8.33% | 0.00% | 91.67% | 3.62 |

各专业的毕业要求达成度：2021 届毕业生毕业要求达成度相对较高的专业为模具设计与制造（100.00%）、精细化工技术（100.00%）、酒店管理（100.00%）等。

表 4-8 2021 届各专业毕业生毕业要求达成情况分布

| 专业 | 很符合 | 符合 | 基本符合 | 不符合 | 很不符合 | 达成度 | 均值 |
|----------------------|--------|--------|--------|-------|-------|---------|------|
| 模具设计与制造 | 12.50% | 31.25% | 56.25% | 0.00% | 0.00% | 100.00% | 3.56 |
| 精细化工技术 | 33.33% | 66.67% | 0.00% | 0.00% | 0.00% | 100.00% | 4.33 |
| 酒店管理 | 37.50% | 25.00% | 37.50% | 0.00% | 0.00% | 100.00% | 4.00 |
| 税务 | 14.29% | 42.86% | 42.86% | 0.00% | 0.00% | 100.00% | 3.71 |
| 物流管理 | 23.68% | 39.47% | 36.84% | 0.00% | 0.00% | 100.00% | 3.87 |
| 道路桥梁工程技术 | 61.54% | 23.08% | 15.38% | 0.00% | 0.00% | 100.00% | 4.46 |
| 宝玉石鉴定与加工 | 14.29% | 28.57% | 57.14% | 0.00% | 0.00% | 100.00% | 3.57 |
| 电梯工程技术 | 28.57% | 57.14% | 14.29% | 0.00% | 0.00% | 100.00% | 4.14 |
| 汽车检测与维修技术 (机电信息系) | 29.55% | 38.64% | 31.82% | 0.00% | 0.00% | 100.00% | 3.98 |
| 化妆品技术 | 6.90% | 51.72% | 41.38% | 0.00% | 0.00% | 100.00% | 3.66 |
| 应用化工技术 | 26.67% | 33.33% | 40.00% | 0.00% | 0.00% | 100.00% | 3.87 |
| 石油化工技术 | 21.43% | 57.14% | 21.43% | 0.00% | 0.00% | 100.00% | 4.00 |
| 食品营养与检测 | 18.18% | 51.14% | 29.55% | 1.14% | 0.00% | 98.86% | 3.86 |
| 食品质量与安全 | 18.00% | 36.00% | 44.00% | 2.00% | 0.00% | 98.00% | 3.70 |
| 商务英语 | 35.56% | 35.56% | 26.67% | 2.22% | 0.00% | 97.78% | 4.04 |
| 建设工程管理 | 28.74% | 37.93% | 31.03% | 2.30% | 0.00% | 97.70% | 3.93 |
| 建筑设计 | 17.71% | 34.90% | 44.27% | 2.08% | 1.04% | 96.88% | 3.66 |
| 食品加工技术 | 24.14% | 20.69% | 51.72% | 3.45% | 0.00% | 96.55% | 3.66 |

| 专业 | 很符合 | 符合 | 基本符合 | 不符合 | 很不符合 | 达成度 | 均值 |
|-----------------------|--------|--------|--------|--------|-------|---------|------|
| 通信技术 | 24.53% | 24.53% | 47.17% | 3.77% | 0.00% | 96.23% | 3.70 |
| 数字媒体应用技术 | 21.43% | 33.12% | 41.56% | 3.25% | 0.65% | 96.10% | 3.71 |
| 人力资源管理 | 12.50% | 35.42% | 47.92% | 2.08% | 2.08% | 95.83% | 3.54 |
| 旅游管理 | 29.17% | 16.67% | 50.00% | 4.17% | 0.00% | 95.83% | 3.71 |
| 数控技术(机电信息系) | 30.43% | 17.39% | 47.83% | 4.35% | 0.00% | 95.65% | 3.74 |
| 传播与策划 | 8.70% | 34.78% | 52.17% | 4.35% | 0.00% | 95.65% | 3.48 |
| 建筑室内设计 | 17.31% | 35.90% | 42.31% | 4.49% | 0.00% | 95.51% | 3.66 |
| 市场营销 | 15.00% | 25.00% | 55.00% | 5.00% | 0.00% | 95.00% | 3.50 |
| 计算机应用技术 | 18.82% | 30.63% | 45.39% | 4.80% | 0.37% | 94.83% | 3.63 |
| 建筑工程技术 | 26.79% | 39.29% | 28.57% | 3.57% | 1.79% | 94.64% | 3.86 |
| 电气自动化技术 (机电信息系) | 16.18% | 35.29% | 42.65% | 5.88% | 0.00% | 94.12% | 3.62 |
| 会计 | 17.47% | 35.37% | 40.61% | 5.24% | 1.31% | 93.45% | 3.62 |
| 国际贸易实务 | 6.67% | 53.33% | 33.33% | 6.67% | 0.00% | 93.33% | 3.60 |
| 工程造价 | 33.33% | 23.33% | 36.67% | 6.67% | 0.00% | 93.33% | 3.83 |
| 汽车检测与维修技术 (高职专业学院) | 25.00% | 25.00% | 42.86% | 7.14% | 0.00% | 92.86% | 3.68 |
| 社会工作 | 19.23% | 34.62% | 38.46% | 7.69% | 0.00% | 92.31% | 3.65 |
| 软件技术 | 13.71% | 28.35% | 48.91% | 7.48% | 1.56% | 90.97% | 3.45 |
| 电气自动化技术 (高职专业学院) | 18.18% | 18.18% | 54.55% | 9.09% | 0.00% | 90.91% | 3.45 |
| 电子商务 | 18.58% | 31.86% | 39.82% | 7.96% | 1.77% | 90.27% | 3.58 |
| 数控技术(高职专业学院) | 22.22% | 33.33% | 33.33% | 11.11% | 0.00% | 88.89% | 3.67 |
| 计算机网络技术 | 11.61% | 23.21% | 51.79% | 12.50% | 0.89% | 86.61% | 3.32 |
| 景区开发与管理 | 28.57% | 28.57% | 28.57% | 14.29% | 0.00% | 85.71% | 3.71 |
| 供热通风与空调工程技术 | 66.67% | 33.33% | 0.00% | 0.00% | 0.00% | 100.00% | 4.67 |
| 机械制造与自动化 | 21.43% | 28.57% | 42.86% | 7.14% | 0.00% | 92.86% | 3.64 |

注：供热通风与空调工程技术、机械制造与自动化专业样本量较小，其分析结果仅供参考，不纳入到报告结论的分析范畴。

第十章：基础能力素质

学生作为人才培养效果的评价主体之一，其对各项就业基础能力素质和专业素质的评价对于了解学校人才培养质量也具有一定的参考意义。因此，此次调查内容包含了毕业生对自身各项能力水平的重要度、水平及其满足目前工作需求程度的评价。具体内容如下所示。

对基础能力素质的评价：对于目前工作需求而言，学校 2021 届毕业生认为重要性排名前十位的基础能力素质依次为主动学习、表达能力、团队意识、逻辑思维、创新思维、严谨负责、善于观察、组织协调、情绪调节、外向主动。

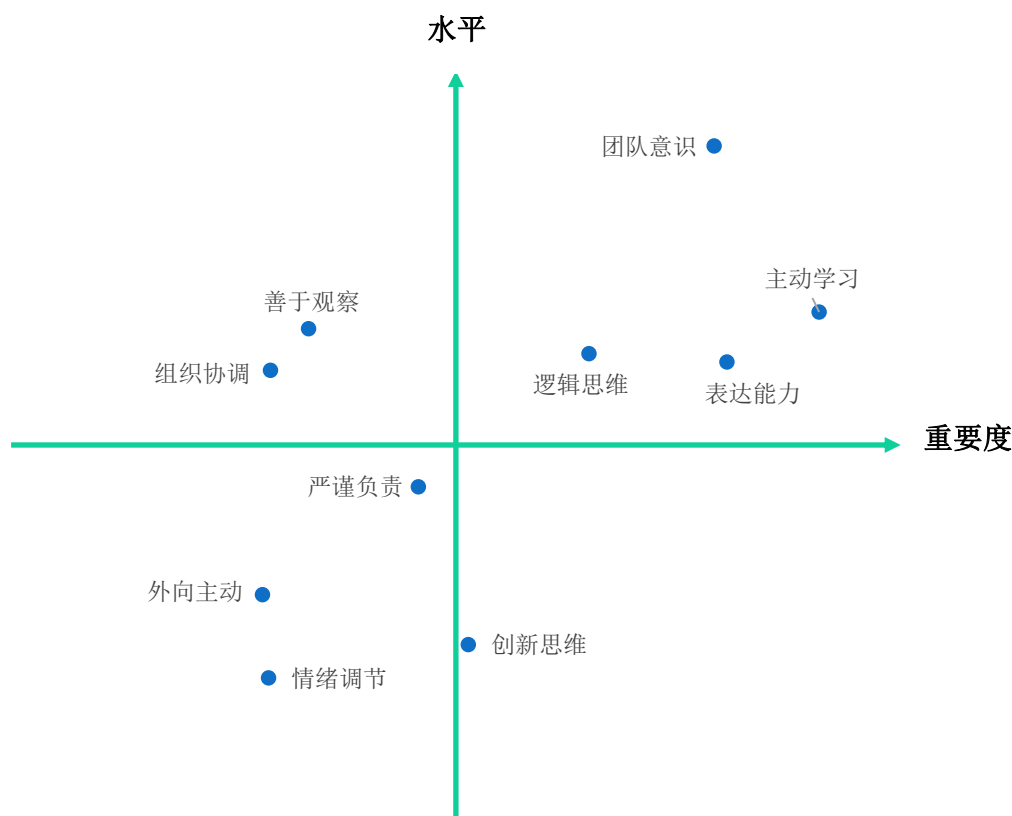


图 4-5 2021 届专科毕业生认为重要性占比排名前十位的基础能力及其水平

注：横坐标为能力重要度，纵坐标为能力水平，坐标轴交点为 (0.28, 3.45)。

表 4-9 2021 届毕业生认为重要性占比排名前十位的基础能力及其水平

| 基础能力 | 重要度 | 能力水平 |
|------|--------|------|
| 主动学习 | 41.79% | 3.61 |
| 表达能力 | 38.16% | 3.55 |
| 团队意识 | 37.66% | 3.81 |
| 逻辑思维 | 32.73% | 3.56 |
| 创新思维 | 27.99% | 3.21 |
| 严谨负责 | 26.02% | 3.40 |
| 善于观察 | 21.70% | 3.59 |
| 组织协调 | 20.20% | 3.54 |
| 情绪调节 | 20.12% | 3.17 |
| 外向主动 | 19.89% | 3.27 |